

## การคำนวณภาระงานทางวิชาการโดยใช้ระบบประเมิน

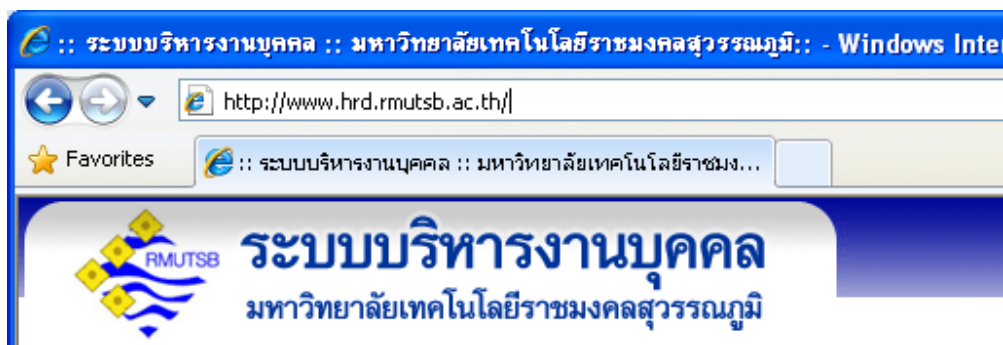
### ขั้นตอนเข้าสู่ ระบบคำนวณภาระงานขั้นต้น สำหรับบุคลากรสายวิชาการ

- เข้าใช้งานเว็บไซต์ <http://www.hrd.rmutsb.ac.th>
- เข้าสู่ระบบโดยใช้ ชื่อบัญชีและรหัสผ่านที่มหาวิทยาลัยออกให้
- คลิกที่เมนูระบบประเมิน
- บันทึกข้อมูล การประเมินภาระงาน

การเข้าใช้งานเว็บไซต์ <http://www.hrd.rmutsb.ac.th>

1

เปิดไปที่เว็บไซต์ <http://www.hrd.rmutsb.ac.th>



2

กรอก ชื่อบัญชีและรหัสผ่าน ที่ทาง สวส. ออกให้

▶ บุคลากรเข้าใช้งานระบบ HRD

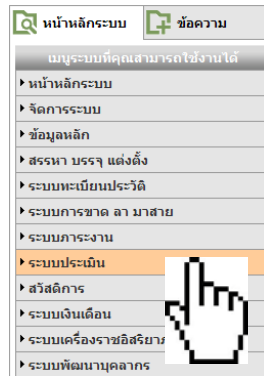
Username :

Password :

ผู้ที่เข้าใช้งานระบบได้ต้องมี อีเมล และ รหัสผ่าน ที่ออกให้โดยมหาวิทยาลัย

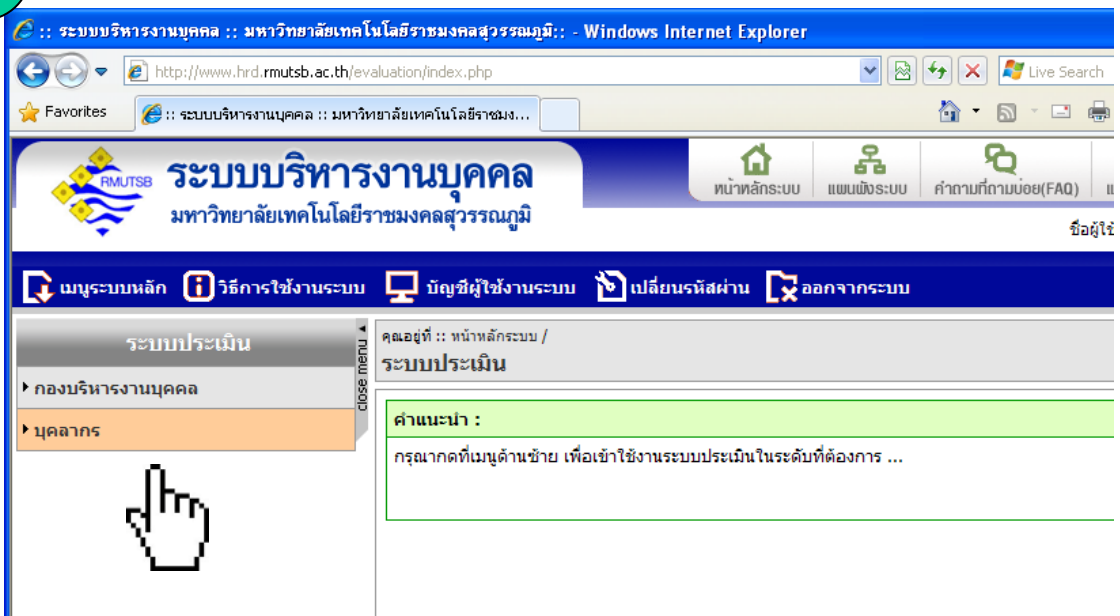
3

คลิกที่เมนูระบบประเมิน



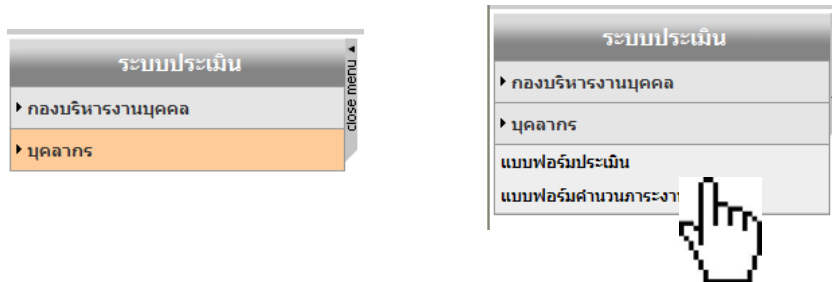
4

คลิกที่เมนู "บุคลากร"



5

กดที่เมนู "บุคลากร" จะมีรายการแบบฟอร์มประเมิน ให้เลือก คลิก แบบฟอร์มคำนวณภาระงาน



6

เลือกปีงบประมาณและรอบการประเมิน เพื่อเริ่มบันทึกภาระงานสอน

ระบบบริหารงานบุคคล :: มหาวิทยาลัยเทคโนโลยีราชมงคลสุวรรณภูมิ :: Windows Internet Explorer

http://www.hrd.rmutsb.ac.th/evaluation/person\_form\_jobs\_summary.php?eva\_year=2552&eva\_cycle=2

ระบบบริหารงานบุคคล มหาวิทยาลัยเทคโนโลยีราชมงคลสุวรรณภูมิ

ชื่อผู้ใช้ : admin , กลุมผู้ใช้ : ผู้ดูแลระบบ

เมนูระบบหลัก | วิธีการใช้งานระบบ | บัญชีผู้ใช้จากระบบ | เปลี่ยนรหัสผ่าน | ออกจากระบบ

คุณอยู่ที่ :: หน้าหลักระบบ / ระบบประเมิน / บุคลากร / แบบฟอร์มคำนวณภาระงาน

แสดงรายการทั้งหมด

เลือกปีงบประมาณ/รอบประเมิน

ปีงบประมาณ / รอบประเมิน : ปีงบประมาณ 2552 / รอบที่ 2

ปีงบประมาณ 2552 / รอบที่ 1

ปีงบประมาณ 2552 / รอบที่ 2

ปีงบประมาณ 2553 / รอบที่ 1

ปีงบประมาณ 2553 / รอบที่ 2

สรุปการคำนวณคะแนนภาระงาน

#	หัวข้อภาระงาน	ผู้บริหาร/ งานสนับสนุน	หน่วยชั่วโมงจากผลงาน	หน่วยชั่วโมง	บันทึกข้อมูล
1.	งานสอน	0	0	0	
2.	งานวิจัยและผลงานทางวิชาการ	0	0	0	
3.	งานบริการวิชาการ	0	0	0	
4.	งานพัฒนานักศึกษา	0	0	0	
5.	งานทำนุบำรุงศิลปวัฒนธรรม	0	0	0	
รวมคะแนน		0	0	0	

7

เริ่มบันทึก ภาระงานสอน กรอกข้อมูลลงในแบบฟอร์ม

คุณอยู่ที่ :: หน้าหลักระบบ / ระบบประเมิน / บุคลากร / แบบฟอร์มคำนวณภาระงาน /

ฟอร์มบันทึกข้อมูลภาระงาน

แสดงรายการทั้งหมด | แบบฟอร์มบันทึก

ภาระงานสอน

1) การสอนรายวิชาภาคทฤษฎี/ ภาคปฏิบัติ ระดับปริญญาตรี  
1.1) กรณีที่สอนรายวิชาเดียว กลุ่มเดียว ให้คำนวณภาระงานดังนี้

ยังไม่มีข้อมูล ...


ฟอร์มเพิ่มข้อมูล

#	รหัสและชื่อวิชา *	กลุ่ม	หน่วยกิต	จำนวน นศ.
1.	<input type="text"/>	<input type="text"/>	<input type="text"/>	<input type="text"/>
2.	<input type="text"/>	<input type="text"/>	<input type="text"/>	<input type="text"/>
3.	<input type="text"/>	<input type="text"/>	<input type="text"/>	<input type="text"/>
4.	<input type="text"/>	<input type="text"/>	<input type="text"/>	<input type="text"/>
5.	<input type="text"/>	<input type="text"/>	<input type="text"/>	<input type="text"/>

กดปุ่มเพื่อบันทึกและคำนวณคะแนน

1.2) กรณีที่สอนรายวิชาเดียวหลายกลุ่ม ให้คำนวณภาระงานดังนี้

**ฟอร์มบันทึกข้อมูลภาระงาน**

 แสดงรายการทั้งหมด

 แบบฟอร์มบันทึก

**ภาระงานสอน**

1) การสอนรายวิชาภาคทฤษฎี/ ภาคปฏิบัติ ระดับปริญญาตรี

1.1) กรณีที่สอนรายวิชาเดียว กลุ่มเดียว ให้คำนวณภาระงานดังนี้

#	จัดเรียง	รหัสและชื่อวิชา *	กลุ่ม	หน่วยกิต	จำนวน นศ.	หน่วยชั่วโมง	ลบ
1.	0	แคลคูลัส 1 *	ACC41/1N	3.00	35	9.5	<input type="checkbox"/>
2.	0	แคลคูลัส 2 *	ACC42/1N	3.00	25	9	<input type="checkbox"/>
<b>รวมคะแนน</b>						<b>18.5</b>	

กดปุ่มเพื่อบันทึกและคำนวณคะแนน

**ฟอร์มเพิ่มข้อมูล**

#	จัดเรียง	รหัสและชื่อวิชา *	กลุ่ม	หน่วยกิต	จำนวน นศ.
1.		<input type="text"/> *	<input type="text"/>	<input type="text"/>	<input type="text"/>
2.		<input type="text"/> *	<input type="text"/>	<input type="text"/>	<input type="text"/>
3.		<input type="text"/> *	<input type="text"/>	<input type="text"/>	<input type="text"/>

1.2) กรณีที่สอนรายวิชาเดียวหลายกลุ่ม ให้คำนวณภาระงานดังนี้

#	จัดเรียง	รหัสและชื่อวิชา *	หน่วยกิต	จำนวน กลุ่ม	หน่วยชั่วโมง	ลบ
1.	0	สถิติ 1 *	3.00	2	15	<input type="checkbox"/>
<b>รวมคะแนน</b>					<b>15</b>	

กดปุ่มเพื่อบันทึกและคำนวณคะแนน


**ฟอร์มเพิ่มข้อมูล**

#	จัดเรียง	รหัสและชื่อวิชา *	หน่วยกิต	จำนวน กลุ่ม
1.		<input type="text"/> *	<input type="text"/>	<input type="text"/>
2.		<input type="text"/> *	<input type="text"/>	<input type="text"/>
3.		<input type="text"/> *	<input type="text"/>	<input type="text"/>
4.		<input type="text"/> *	<input type="text"/>	<input type="text"/>
5.		<input type="text"/> *	<input type="text"/>	<input type="text"/>


กดปุ่มเพื่อบันทึกและคำนวณคะแนน

กรอกข้อมูลลงในแบบฟอร์มให้ครบทุกด้าน แล้วระบบจะคำนวณคะแนนตามเกณฑ์มาตรฐานให้โดยอัตโนมัติ






คุณอยู่ที่ :: หน้าหลักระบบ / ระบบประเมิน / บุคลากร / แบบฟอร์มคำนวณภาระงาน

 แสดงรายการทั้งหมด

เลือกปีงบประมาณ/รอบประเมิน

ปีงบประมาณ / รอบประเมิน : ปีงบประมาณ 2552 / รอบที่ 1 

สรุปการคำนวณคะแนนภาระงาน :

#	หัวข้อภาระงาน	ผู้บริหาร/ งานสนับสนุน	หน่วยชั่วโมงจากผลงาน	หน่วยชั่วโมง	บันทึกข้อมูล
1.	งานสอน	14.4	18.5	32.9	
2.	งานวิจัยและผลงานทางวิชาการ	0	0	0	
3.	งานบริการวิชาการ	0	0	0	
4.	งานพัฒนานักศึกษา	0	0	0	
5.	งานทำนุบำรุงศิลปวัฒนธรรม	0	0	0	
	<b>รวมคะแนน</b>	<b>14.4</b>	<b>18.5</b>	<b>32.9</b>	